

(Žemesniojo lygio viešojo sektoriaus subjektų, išskyrus mokesčių fondus ir išteklių fondus, finansinės būklės ataskaitos forma)

Viešoji įstaiga Raseinių pirminės sveikatos priežiūros centras

(viešojo sektoriaus subjekto arba viešojo sektoriaus subjektų grupės pavadinimas)

272416130, Žemaitės g. 2, Raseinių m., Raseinių r. sav.

(viešojo sektoriaus subjekto, parengusio finansinės būklės ataskaitą (konsoliduotąją finansinės būklės ataskaitą), kodas, adresas)

**FINANSINĖS BŪKLĖS ATASKAITA  
PAGAL 2021 M. BIRŽELIO 30 D. DUOMENIS**

2021-07-19 Nr. 2

(data)


Pateikimo valiuta ir tikslumas: eurais


Eil. Nr.	Straipsniai	Pastabos Nr.	Paskutinė ataskaitinio laikotarpio diena	Paskutinė praėjusio ataskaitinio laikotarpio diena
<b>A.</b>	<b>ILGALAIKIS TURTAS</b>		<b>556 878,66</b>	<b>652 889,37</b>
I.	Nematerialusis turtas		5 799,72	6 788,84
I.1	Plėtros darbai			
I.2	Programinė įranga ir jos licencijos		5 799,72	6 788,84
I.3	Kitas nematerialusis turtas			
I.4	Nebaigti projektai ir išankstiniai mokėjimai			
I.5	Prestižas			
II.	Ilgalaikis materialusis turtas		551 078,94	646 100,53
II.1	Žemė			
II.2	Pastatai		379 149,28	485 579,51
II.3	Infrastruktūros ir kiti statiniai			
II.4	Nekilnojamosios kultūros vertybės			
II.5	Mašinos ir įrenginiai		79 724,38	85 307,64
II.6	Transporto priemonės		51 418,89	32 747,61
II.7	Kilnojamosios kultūros vertybės			
II.8	Baldai ir biuro įranga		30 164,96	31 891,39
II.9	Kitas ilgalaikis materialusis turtas		10 621,43	10 574,38
II.10	Nebaigta statyba ir išankstiniai mokėjimai			
III.	Ilgalaikis finansinis turtas			
IV.	Mineraliniai ištekliai ir kitas ilgalaikis turtas			
<b>B.</b>	<b>BIOLOGINIS TURTAS</b>			
<b>C.</b>	<b>TRUMPALAIKIS TURTAS</b>		<b>443 906,24</b>	<b>391 340,97</b>
I.	Atsargos		38 383,43	71 664,32
I.1	Strateginės ir neliečiamosios atsargos			
I.2	Medžiagos, žaliavos ir ūkinis inventorių		38 383,43	71 664,32
I.3	Nebaigta gaminti produkcija ir nebaigtos vykdyti sutartys			
I.4	Pagaminta produkcija, atsargos, skirtos parduoti (perduoti)			
I.5	Ilgalaikis materialusis ir biologinis turtas, skirtas parduoti			
II.	Išankstiniai apmokėjimai		18 792,46	4 508,03
III.	Per vienus metus gautinos sumos		167 777,54	161 204,59
III.1	Gautinos trumpalaikės finansinės sumos			
III.2	Gautini mokesčiai ir socialinės įmokos			
III.3	Gautinos finansavimo sumos		30,27	1 592,89
III.4	Gautinos sumos už turto naudojimą, parduotas prekes, turta,		167 638,71	159 331,91
III.5	Sukauptos gautinos sumos			

III.6	Kitos gautinos sumos		108,56	279,79
IV.	Trumpalaikės investicijos			
V.	Pinigai ir pinigų ekvivalentai		218 952,81	153 964,03
	IŠ VISO TURTO:		1 000 784,90	1 044 230,34
<b>D.</b>	<b>FINANSAVIMO SUMOS</b>		<b>458 065,57</b>	<b>586 294,41</b>
I.	Iš valstybės biudžeto		14 251,83	15 309,20
II.	Iš savivaldybės biudžeto		280 135,59	385 022,92
III.	Iš Europos Sąjungos, užsienio valstybių ir tarptautinių		141 234,55	146 416,10
IV.	Iš kitų šaltinių		22 443,60	39 546,19
<b>E.</b>	<b>ĮSIPAREIGOJIMAI</b>		<b>310 303,28</b>	<b>199 878,33</b>
I.	Ilgalaikiai įsipareigojimai			
I.1	Ilgalaikiai finansiniai įsipareigojimai			
I.2	Ilgalaikiai atidėjiniai			
I.3	Kiti ilgalaikiai įsipareigojimai			
II.	Trumpalaikiai įsipareigojimai		310 303,28	199 878,33
II.1	Ilgalaikių atidėjinių einamųjų metų dalis ir trumpalaikiai			
II.2	Ilgalaikių įsipareigojimų einamųjų metų dalis			
II.3	Trumpalaikiai finansiniai įsipareigojimai			
II.4	Mokėtinos subsidijos, dotacijos ir finansavimo sumos			
II.5	Mokėtinos sumos į Europos Sąjungos biudžetą			
II.6	Mokėtinos sumos į biudžetus ir fondus			
II.6.1	Gražintinos finansavimo sumos			
II.6.2	Kitos mokėtinos sumos biudžetui			
II.7	Mokėtinos socialinės išmokos			
II.8	Gražintini mokesčiai, įmokos ir jų permokos			
II.9	Tiekėjams mokėtinos sumos		13 248,39	8 424,80
II.10	.Su darbo santykiais susiję įsipareigojimai		133 192,64	29 831,36
II.11	Sukauptos mokėtinos sumos		161 622,17	161 622,17
II.12	Kiti trumpalaikiai įsipareigojimai		2 240,08	
<b>F.</b>	<b>GRYNASIS TURTAS</b>		<b>232 416,05</b>	<b>258 057,60</b>
I.	Dalininkų kapitalas		115 484,40	115 484,40
II.	Rezervai			
II.1	Tikrosios vertės rezervas			
II.2	Kiti rezervai			
III.	Nuosavybės metodo įtaka			
IV.	Sukauptas perviršis ar deficitas		116 931,65	142 573,20
IV.1	Einamųjų metų perviršis ar deficitas		-25 641,55	-51 410,75
IV.2	Ankstesnių metų perviršis ar deficitas		142 573,20	193 983,95
<b>G.</b>	<b>MAŽUMOS DALIS</b>			
	IŠ VISO FINANSAVIMO SUMŲ, ĮSIPAREIGOJIMŲ, GRYNŲJO TURTO IR MAŽUMOS DALIES:		1 000 784,90	1 044 230,34

\_\_\_\_\_  
Direktorė  
(viešojo sektoriaus subjekto  
vadovas arba jo įgaliotas)

\_\_\_\_\_  
Vyr.buhalterė  
(vyriausias buhalteris (buhalteris))

\_\_\_\_\_  
  
(parašas)

\_\_\_\_\_  
  
(parašas)

\_\_\_\_\_  
Violeta Užringienė  
(vardas ir pavardė)

\_\_\_\_\_  
Dalė Plaščinskienė  
(vardas ir pavardė)

(Žemesniojo lygio viešojo sektoriaus subjektų, išskyrus mokesčių fondus ir išteklių fondus, veiklos rezultatų ataskaitos forma)

Viešoji įstaiga Raseinių pirminės sveikatos priežiūros centras

(viešojo sektoriaus subjekto arba viešojo sektoriaus subjektų grupės pavadinimas)

272416130, Žemaitės g. 2, Raseinių m., Raseinių r. sav.

(viešojo sektoriaus subjekto, parengusio veiklos rezultatų ataskaitą arba konsoliduotąją veiklos rezultatų ataskaitą, kodas, adresas)

**VEIKLOS REZULTATŲ ATASKAITA  
PAGAL 2021 M. BIRŽELIO 30 D. DUOMENIS**

2021-07-19 Nr.2

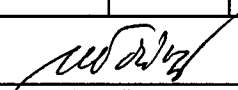
(data)

Pateikimo valiuta ir tikslumas: eurai

Eil. Nr.	Straipsniai	Pastabos Nr.	Ataskaitinis laikotarpis	Praėjęs ataskaitinis laikotarpis
<b>A.</b>	<b>PAGRINDINĖS VEIKLOS PAJAMOS</b>		<b>1 396 619,36</b>	<b>1 014 042,02</b>
I.	FINANSAVIMO PAJAMOS		355 301,68	37 198,79
I.1.	Iš valstybės biudžeto		275 454,91	433,55
I.2.	Iš savivaldybių biudžetų		32 038,07	17 104,00
I.3.	Iš ES, užsienio valstybių ir tarptautinių organizacijų lėšų		18 477,02	4 676,63
I.4.	Iš kitų finansavimo šaltinių		29 331,68	14 984,61
II.	MOKESČIŲ IR SOCIALINIŲ ĮMOKŲ PAJAMOS			
III.	PAGRINDINĖS VEIKLOS KITOS PAJAMOS		1 041 317,68	976 843,23
III.1.	Pagrindinės veiklos kitos pajamos		1 041 317,68	976 843,23
III.2.	Pervestinių pagrindinės veiklos kitų pajamų suma			
<b>B.</b>	<b>PAGRINDINĖS VEIKLOS SAŃAUDOS</b>		<b>-1 422 278,73</b>	<b>-979 360,65</b>
I.	DARBO UŽMOKESČIO IR SOCIALINIO DRAUDIMO		-890 554,60	-780 159,33
II.	NUSIDĖVĖJIMO IR AMORTIZACIJOS		-23 220,79	-13 838,99
III.	KOMUNALINIŲ PASLAUGŲ IR RYŠIŲ		-19 437,25	-14 546,83
IV.	KOMANDIRUOČIŲ			-57,00
V.	TRANSPORTO		-19 944,65	-14 914,03
VI.	KVALIFIKACIJOS KĖLIMO		-514,95	-766,80
VII.	PAPRASTOJO REMONTO IR EKSPLOATAVIMO		-9 389,75	-6 130,01
VIII.	NUVERTĖJIMO IR NURAŠYTŲ SUMŲ		-2,32	
IX.	SUNAUDOTŲ IR PARDUOTŲ ATSARGŲ SAVIKAINA		-361 639,73	-64 748,06
X.	SOCIALINIŲ ĮSMOKŲ			
XI.	NUOMOS		-484,07	
XII.	FINANSAVIMO			
XIII.	KITŲ PASLAUGŲ		-97 072,32	-84 185,20
XIV.	KITOS		-18,30	-14,40
<b>C.</b>	<b>PAGRINDINĖS VEIKLOS PERVERŠIS AR DEFICITAS</b>		<b>-25 659,37</b>	<b>34 681,37</b>
<b>D.</b>	<b>KITOS VEIKLOS REZULTATAS</b>		<b>17,82</b>	<b>109,80</b>
I.	KITOS VEIKLOS PAJAMOS		17,82	109,80
II.	PERVESTINOS Į BIUDŽETĄ KITOS VEIKLOS PAJAMOS			
III.	KITOS VEIKLOS SAŃAUDOS			
<b>E.</b>	<b>FINANSINĖS IR INVESTICINĖS VEIKLOS REZULTATAS</b>			
<b>F.</b>	<b>APSKAITOS POLITIKOS KEITIMO IR ESMINIŲ APSKAITOS KLAIDŲ TAISYMO ĮTAKA</b>			
<b>G.</b>	<b>PELNO MOKESTIS</b>			
<b>H.</b>	<b>GRYNASIS PERVERŠIS AR DEFICITAS PRIEŠ NUOSAVYBĖS METODO ĮTAKA</b>		<b>-25 641,55</b>	<b>34 791,17</b>
I.	NUOSAVYBĖS METODO ĮTAKA			
<b>J.</b>	<b>GRYNASIS PERVERŠIS AR DEFICITAS</b>		<b>-25 641,55</b>	<b>34 791,17</b>
I.	TENKANTIS KONTROLIUOJANČIAJAM SUBJEKTUI			
II.	TENKANTIS MAŽUMOS DALIAI			

Direktore  
(viešojo sektoriaus subjekto vadovas  
arba jo įgaliotas administracijos)

Vyr.buhalterė  
(vyriausias buhalteris (buhalteris))

  
(parašas)

  
(parašas)

Violeta Užringienė  
(vardas ir pavardė)

Dalė Plaščinskienė  
(vardas ir pavardė)

# VIEŠOSIOS ĮSTAIGOS RASEINIŲ PIRMINĖS SVEIKATOS PRIEŽIŪROS CENTRO 2021 METŲ I PUSMEČIO FINANSINIŲ ATASKAITŲ RINKINIO SUTRUMPINTAS AIŠKINAMASIS RAŠTAS

## Bendroji dalis

Viešoji įstaiga Raseinių pirminės sveikatos priežiūros centras įregistruotas 1998.01.05d. Centro steigėja – Raseinių rajono Taryba. Pagrindinis tikslas – gerinti Lietuvos gyventojų sveikatą, sumažinti gyventojų sergamumą ir mirtingumą, kokybiškai teikti medicinos paslaugas.

Pagrindiniai veiklos uždaviniai: organizuoti ir teikti nespacializuotas kvalifikuotas pirmines ambulatorines paslaugas rajono gyventojams. Šias paslaugas teikti centre ir namuose.

Viešoji įstaiga Raseinių pirminės sveikatos priežiūros centras vykdo šią veiklą: bendrosios praktikos gydytojų veikla; kita gydytojų veikla (fizioterapija ir kt.); bendroji odontologų veikla; slaugos personalo paslaugos teikimas ligoniams ne ligoninėje, medicinos laboratorijų veikla.

VšĮ Raseinių pirminės sveikatos priežiūros centro struktūroje yra poliklinika, 5 ambulatorijos. Centre dirba 26 gydytojai (12 šeimos gydytojų, 1 vaikų ligų gydytojas, 1 chirurgas, 2 akušeriai-ginekologai, 9 odontologai, 1 vidaus ligų gydytojas) ir 40 slaugos specialistų.

Įstaiga neturi kontroliuojamų ar asocijuotų subjektų.

Per 2021 m. I pusmetį įstaiga gavo iš viso 1.396.619 Eur pagrindinės veiklos pajamų. Centro pagrindinės pajamos yra iš Privalomojo sveikatos draudimo fondo – 994.519 Eur: už prisirašiusius gyventojus prie medicinos įstaigos – 538.658 Eur, skatinamąsias paslaugas – 57.976 Eur, už slaugos paslaugas – 289.003 Eur, už gerus darbo rezultatus – 76.143, už vykdomas programas – 32.739 Eur (už širdies ir kraujagyslių ligų atrankos ir prevencijos priemonių, už gimdos kaklelio citologinio tepinėlio paėmimą ir įvertinimą, už informavimą dėl gimdos kaklelio navikų profilaktikos, už informavimą dėl krūties piktybinių navikų profilaktikos ir siuntimo atlikti mamografiją, už priešinės liaukos vėžio tyrimo diagnostiką, už ankstyvą storosios žarnos vėžio profilaktiką, už vaikų krūminių dantų dengimą silantais). Centras taip pat gauna pajamų ir iš mokamų paslaugų – 46.799 Eur: pajamos iš profilaktinio sveikatos patikrinimo – 8.657 Eur, pajamos už parduotas prekes (vakcinas) – 11.517 Eur, pajamos už dantų plombas ir medžiagas dantų taisymui – 7.919 Eur, už laboratorinius tyrimus – 14.896 Eur, už gydytojų konsultacijas – 394 Eur ir už kitas medicininės paslaugas – 3.416 Eur. Kitos pajamos – 18 Eur. Panaudotų finansavimo sumų pajamos I pusmetį sudarė 355.302 Eur.

Pagrindinės veiklos sąnaudos per 2021 m. I pusmetį sudarė 1.422.279 Eur. Didžiausią sąnaudų dalį sudarė išlaidos darbo užmokesčiui ir socialiniam draudimui – 890.555 Eur, sunaudotoms ir parduotoms atsargoms – 361.640 Eur, komunalinėms paslaugoms ir ryšiams – 19.437 Eur, transportui – 19.945 Eur, ilgalaikio turto nusidėvėjimui ir amortizacijai – 23.221 Eur ir kt.

2021 metų I pusmečio įstaigos finansinis rezultatas – 25.642 Eur deficitas. Pagrindinė priežastis – karantinas, ko pasėkoje įstaiga, kuriai priklauso mobilus patikros punktas ir vykdomas gyventojų skiepijimas nuo COVID-19 ligos, atlieka mažiau paslaugų, kurias galėtų atlikti įprastu laikotarpiu, ir patiria daugiau išlaidų. Pajamos per 2021 m. I pusmetį, lyginant su ankstesnių metų I pusmečiu, padidėjo 382.577 Eur, t.t. finansavimo pajamos padidėjo 318.105 Eur. Finansavimo pajamų padidėjimas yra siejamas su gyventojų skiepijimu nuo COVID-19 ligos. Išlaidos padidėjo 442.918 Eur, t.t. padidėjo išlaidos darbo užmokesčiui 110.395 Eur, sunaudotoms atsargoms – 296.892 Eur, amortizacijai – 9.382 Eur, laboratoriniams tyrimams už įstaigos ribų – 25.828 Eur ir kt.

### **Aiškinamojo rašto pastabos**

Įstaiga pasirašė sutartis su Raseinių rajono savivaldybės administracija: "Mediciniųjų paslaugų teikimas kaimo gyventojams 2021 m", „Transporto išlaidų kompensavimas gydytojų vykimui į darbą 2021 m.“, „DOTS kabineto išlaikymas 2021 m“, „COVID-19 (koronaviruso infekcijos) profilaktikos bei plitimo kontrolės priemonių įgyvendinimas 2021 m.“. 2021 m. I pusmetį iš Raseinių rajono savivaldybės gauta 27.069 Eur minėtų programų vykdymui. Programa "Įstaigų patirtų išlaidų už skiepijimą nuo COVID ligos paslaugų kompensavimas“ finansuojama valstybės biudžeto lėšomis, kurių gauta per I pusmetį 2.537 Eur. Be to, įstaigoje yra vykdomas ES struktūrinių fondų projektas „Paslaugų prieinamumo gerinimas tuberkulioze sergantiems asmenims Raseinių rajone“. 2021 m. I pusmetį pateiktas mokėjimo prašymas sumai 403,56 Eur. Visų finansavimo sumų detalizavimas pateiktas aiškinamojo rašto priede pagal 20-ojo standarto 4 priede nustatytą formą.

Informacija apie IMT balansinės vertės pagal ilgalaikio materialiojo turto grupes pasikeitimą per ataskaitinį laikotarpį pateikta VŠĮ Raseinių PSPC 2021 metų I pusmečio aiškinamojo rašto priede pagal 12-o standarto 1 priede nustatytą formą.

Informacija apie nematerialiojo turto balansinės vertės pasikeitimą per ataskaitinį laikotarpį pateikta VŠĮ Raseinių PSPC 2021 metų I pusmečio aiškinamojo rašto priede pagal 13-o standarto 1 priede nustatytą formą.

Informacija apie atsargų vertės pasikeitimą per ataskaitinį laikotarpį pateikta VŠĮ Raseinių PSPC 2021 metų I pusmečio aiškinamojo rašto priede pagal 8-o standarto 1 priede nustatytą formą.

Finansinės ir investicinės veiklos pajamų ir sąnaudų per I pusmetį nebuvo.

Direktorė



Violeta Užringienė

Vyr.buhalterė



Dalė Plaščinskienė

20-ojo VSAFAS „Finansavimo sumos“  
4 priedas

(Informacijos apie finansavimo sumas pagal šaltinį, tikslinę paskirtį ir jų pokyčius per ataskaitinį laikotarpį pateikimo žemesniojo lygio finansinių ataskaitų aiškinamajame rašte forma)

FINANSAVIMO SUMOS PAGAL ŠALTINĮ, TIKSLINĘ PASKIRTĮ IR JŲ POKYČIAI PER ATASKAITINĮ LAIKOTARPĮ

Pateikimo valiuta ir fikslumas: eurai

Eil. Nr.	Finansavimo sumos	Per ataskaitinį laikotarpį										
		Finansavimo sumų likutis ataskaitinio laikotarpio pradžioje	Finansavimo sumos (gautos), išskyrus neatlygintai gautą turtą	Finansavimo sumų grupavimas*	Neatlygintai gautas turtas	Perduota kitiems viešojo sektoriaus subjektams	Finansavimo sumų sumažėjimas dėl turto pardavimo	Finansavimo sumų sumažėjimas dėl jų panaudojimo savo veiklai	Finansavimo sumų sumažėjimas dėl jų perdavimo ne viešojo	Finansavimo sumos (grąžintos)	Finansavimo sumų (gautinų) pasikeitimas	Finansavimo sumų likutis ataskaitinio laikotarpio pabaigoje
1	2	3	4	5	6	7	8	9	10	11	12	13
1.	Iš valstybės biudžeto (išskyrus valstybės biudžeto asignavimų dalį, gautą iš Europos Sąjungos, užsienio valstybių ir tarptautinių organizacijų):	15 309,20	2 537,00		271 860,54			-275 454,91				14 251,83
1.1.	Kitoms išlaidoms kompensuoti	65,45	2 537,00		271 860,54			-272 893,49				14 210,80
1.2.	Iš savivaldybės biudžeto (išskyrus savivaldybės biudžeto asignavimų dalį, gautą iš Europos Sąjungos, užsienio valstybių ir tarptautinių organizacijų):	385 022,92	27 069,19			-99 948,72		-32 038,07			30,27	280 135,59
2.1.	nepilniam turtui įsigyti	385 022,92				-99 948,72		-6 699,31				278 374,89
2.2.	Kitoms išlaidoms kompensuoti		27 069,19					-25 338,76			30,27	1 760,70
3.	Iš Europos Sąjungos, užsienio valstybių ir tarptautinių organizacijų (finansavimo sumų dalis, kuri gaunama iš Europos Sąjungos, neįskaitant finansavimo sumų iš valstybės ar savivaldybės biudžetų ES projektams finansuoti):	145 416,10			13 295,47			-18 477,02				141 234,55
3.1.	nepilniam turtui įsigyti	145 481,55			13 295,47			-18 128,15				140 648,87
3.2.	Kitoms išlaidoms kompensuoti	934,55						-348,87				585,68
4.	Iš kitų šaltinių:	39 546,19	1 692,63		10 987,96			-29 331,68			-451,40	22 443,60
4.1.	nepilniam turtui įsigyti	32 100,80		2 527,69	10 987,96			-28 072,25				17 544,20
4.2.	Kitoms išlaidoms kompensuoti	7 445,39	1 692,63	-2 527,69				-1 259,43			-451,40	4 899,40
5.	Iš viso finansavimo sumų	586 294,41	31 298,72		296 143,97	-99 948,72		-355 301,68			-421,13	458 065,57

\* Šioje skiltyje rodomas finansavimo sumų grupavimas, praėjusio ataskaitinio laikotarpio klaidų taisymas ir valiutos kurso įtaka pinigų likučiams, susijusiems su finansavimo sumomis

12-ojo VSAFAS „Ilgalaikis materialusis turtas“  
1 priedas

(Informacijos apie ilgalaikio materialiojo turto balansinės vertės pasikeitimą per ataskaitinį laikotarpį pateikimo žemesnio ir aukštesnio lygį aiškinamajame rašte forma)

ILGALAIKIO MATERIALIOJO TURTO BALANSINĖS VERTĖS PASIKEITIMAS PER ATASKAITINĮ LAIKOTARPĮ\*

Pateikimo valiuta ir fikslumas: eurais

Eil. Nr.	Straipsniai	Žemė	Pastatai		Infrastruktūros ir kiti statiniai	Nekilnojamosios kultūros vertybės	Mašinos ir įrenginiai	Transporto priemonės	Kilnojamosios kultūros vertybės	Baldai ir biuro įranga	Kitas ilgalaikis materialusis turtas		Nebaigta statyba	Išankstiniai apmokėjimai	Iš viso
			Gyvenamieji	Kiti pastatai							Kitos vertybės	Kitas ilgalaikis materialusis turtas			
1	2	3	4	5	6	7	8	9	10	11	12	13	14	15	16
1.	Išgijimo ar pasigaminimo savikaina ataskaitinio laikotarpio pradžioje			876 720,83			320 264,92	217 013,42		88 495,75		18 396,08			1 520 891,00
2.	Išgijimai per ataskaitinį laikotarpį (2.1+2.2)						1 559,99	21 799,98		2 527,69		1 273,46			27 161,12
2.1.	pirkto turto įsigijimo savikaina						1 559,99	21 799,98							23 359,97
2.2.	neatlyginimai gauto turto įsigijimo savikaina									2 527,69		1 273,46			3 801,15
3.	Parduoto, perduoto ir nurašyto turto suma per ataskaitinį laikotarpį (3.1+3.2+3.3)						-7 810,37			-4 344,82					-149 532,82
3.1.	parduoto														
3.2.	perduoto														-137 377,63
3.3.	nurašyto						-7 810,37			-4 344,82					-12 165,19
4.	Pergrupavimai (+/-)														
5.	Išgijimo ar pasigaminimo savikaina ataskaitinio laikotarpio pabaigoje (1+2-3+/-4)			739 343,20			314 014,54	238 813,40		86 678,62		19 669,54			1 398 519,30
6.	Suakaupta nusidėvėjimo suma ataskaitinio laikotarpio pradžioje	X		-381 141,32			-234 957,28	-184 265,81		-56 604,36	X	-7 821,70	X	X	-874 790,47
7.	Neatlyginimai gauto turto suakaupta nusidėvėjimo suma**	X									X		X	X	
8.	Apskačiuota nusidėvėjimo suma per ataskaitinį laikotarpį	X		-6 491,51			-7 142,09	-3 128,70		-4 252,96	X	-1 226,41	X	X	-22 231,67
9.	Suakaupta parduoto, perduoto ir nurašyto turto nusidėvėjimo suma (9.1+9.2+9.3)	X		37 428,91			7 809,21			4 343,66	X		X	X	49 661,78
9.1.	parduoto	X									X		X	X	
9.2.	perduoto	X									X		X	X	
9.3.	nurašyto	X		37 428,91			7 809,21			4 343,66	X		X	X	37 428,91
10.	Pergrupavimai (+/-)	X									X		X	X	12 152,87
11.	Suakaupta nusidėvėjimo suma ataskaitinio laikotarpio pabaigoje (6+7+8-9+/-10)	X		-380 193,92			-234 290,16	-187 394,51		-56 513,66	X	-9 048,11	X	X	-847 440,36
12.	Nuvertėjimo suma ataskaitinio laikotarpio pradžioje	X									X				





13-ojo VSAFAS „Nematerialiųjų turtas“  
1 priedas

(Informacijos apie nematerialiojo turto balansinės vertės pasikeitimą per ataskaitinį laikotarpį pateikimo aukštesnio ir žemesnio lygių finansinių ataskaitų aiškinamajame rašte forma)

NEMATERIALIOJO TURTO BALANSINĖS VERTĖS PASIKEITIMAS PER ATASKAITINĮ LAIKOTARPĮ\*

Pateikimo valiuta ir tikslumas: eurai

Eil. Nr.	Straipsniai	Pietros darbai	Programinė įranga ir jos licencijos	Kitas nematerialiųjų turtas				Nebaigti projektai ir išankstiniai apmokėjimai		Prestizas	Iš viso
				patentai ir kitos licencijos (išskyrus nurodytus 4 stulpelyje)	literatūros, mokslo ir meno kūriniai	kitas nematerialiųjų turtas	nebaigti projektai	išankstiniai apmokėjimai			
1	2	3	4	5	6	7	8	9	10	11	
1.	Išgijimo ar pasigaminimo savikaina ataskaitinio laikotarpio pradžioje		16 292,41							16 292,41	
2.	Išgijimai per ataskaitinį laikotarpį										
2.1.	pirkto turto įsigijimo savikaina										
2.2.	neatlyginimai gauto turto įsigijimo savikaina										
3.	Parduoto, perduoto ir nurašyto turto suma per ataskaitinį laikotarpį		-2 606,58							-2 606,58	
3.1.	parduoto										
3.2.	perduoto										
3.3.	nurašyto		-2 606,58							-2 606,58	
4.	Pergrupavimai (+/-)										
5.	Išgijimo ar pasigaminimo savikaina ataskaitinio laikotarpio pabaigoje (1+2-3+/-4)		13 685,83							13 685,83	
6.	Suakaupta amortizacijos suma ataskaitinio laikotarpio pradžioje	X	-9 503,57		X		X	X		-9 503,57	
7.	Neatlyginimai gauto turto suakaupta amortizacijos suma**	X			X		X	X			
8.	Apskačiuota amortizacijos suma per ataskaitinį laikotarpį	X	-989,12		X		X	X		-989,12	
9.	Suakaupta parduoto, perduoto ir nurašyto turto amortizacijos suma	X	2 606,58		X		X	X		2 606,58	
9.1.	parduoto	X			X		X	X			
9.2.	perduoto	X			X		X	X			
9.3.	nurašyto	X	2 606,58		X		X	X		2 606,58	
10.	Pergrupavimai (+/-)	X			X		X	X			
11.	Suakaupta amortizacijos suma ataskaitinio laikotarpio pabaigoje (6+7+8-9+/-10)	X	-7 886,11		X		X	X		-7 886,11	
12.	Nuvertėjimo suma ataskaitinio laikotarpio pradžioje										



8-ojo VSAFAS „Atsargos“  
1 priedas

(Informacijos apie balansinę atsargų vertę pateikimo žemesnio lygio finansinių ataskaitų aiškinamajame rašte forma)

ATSARGŲ VERTĖS PASIKEITIMAS PER ATASKAITINĮ LAIKOTARPĮ\*

Pateikimo valiuta ir fikslumas: eurais

Eil. Nr.	Straipsniai	Strateginės ir nелеičiamos atsargos	Medžiagos, žaliavos ir ūkinis inventoriuss	Nebaigta gaminti nebaigtos produkcija ir nebaigtos vykdyti sutartys		Pagaminta produkcija ir atsargos, skirtos parduoti		Ilgalaikis materialusis ir biologinis turtas, skirtas parduoti	Iš viso
				nebaigta gaminti produkcija	nebaigtos vykdyti sutartys	pagaminta produkcija	atsargos, skirtos parduoti		
1	2	3	4	5	6	7	8	9	10
1.	Atsargų įsigijimo vertė ataskaitinio laikotarpio pradžioje		71 664,32						71 664,32
2.	Įsigyta atsargų per ataskaitinį laikotarpį: (2.1+2.2)		361 314,09						361 314,09
2.1.	įsigyto turto įsigijimo savikaina		66 443,58						66 443,58
2.2.	nemokamai gautų atsargų įsigijimo savikaina		294 870,51						294 870,51
3.	Atsargų sumažėjimas per ataskaitinį laikotarpį (3.1+3.2+3.3+3.4)		-394 594,98						-394 594,98
3.1.	Parduota								
3.2.	Perieista (paskirstyta)								
3.3.	Sunaudota veikloje		-394 594,98						-394 594,98
3.4.	Kiti nurašymai								
4.	Pergrupavimai (+/-)								
5.	Atsargų įsigijimo vertė ataskaitinio laikotarpio pabaigoje (1+2-3+/-4)		38 383,43						38 383,43
6.	Atsargų nuvertėjimas ataskaitinio laikotarpio pradžioje								
7.	Nemokamai arba už simbolinį atlygį gautų atsargų sukaupta nuvertėjimo suma (iki perdavimo)								
8.	Atsargų nuvertėjimas per ataskaitinį laikotarpį								
9.	Atsargų nuvertėjimo atkūrimo per ataskaitinį laikotarpį suma								
10.	Per ataskaitinį laikotarpį parduotų, perieistų (paskirstytų), sunaudotų ir nurašytų atsargų nuvertėjimas (10.1+10.2+10.3+10.4)								
10.1.	Parduota								
10.2.	Perieista (paskirstyta)								
10.3.	Sunaudota veikloje								
10.4.	Kiti nurašymai								
11.	Nuvertėjimo pergrupavimai (+/-)								
12.	Atsargų nuvertėjimas ataskaitinio laikotarpio pabaigoje (6+7+8-9-10+/-11)								
13.	Atsargų balansinė vertė ataskaitinio laikotarpio pabaigoje (5-12)		38 383,43						38 383,43
14.	Atsargų balansinė vertė ataskaitinio laikotarpio pradžioje (1-6)		71 664,32						71 664,32

\*Reikšmingos sumos turi būti detalizuojamos aiškinamojo rašto tekste.